

# Prise en main

Asus Chromebook CM1406CM4A



# Sommaire

- [Présentation du ChromeBook](#)
- [Premier démarrage](#)
- [Repérage dans l'interface](#)
- [Mes applications](#)
- [FAQ](#)
- [Support](#)





## Élèves de secondes, enseignants volontaires,

Dans le cadre du nouveau marché,  
la région Île-de-France vous dote cette année d'un  
ordinateur Asus Chromebook.

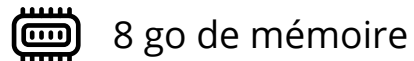
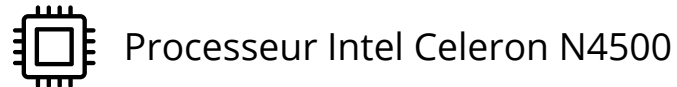
*À terme, cet équipement remplacera les  
ordinateurs Unowhy.*



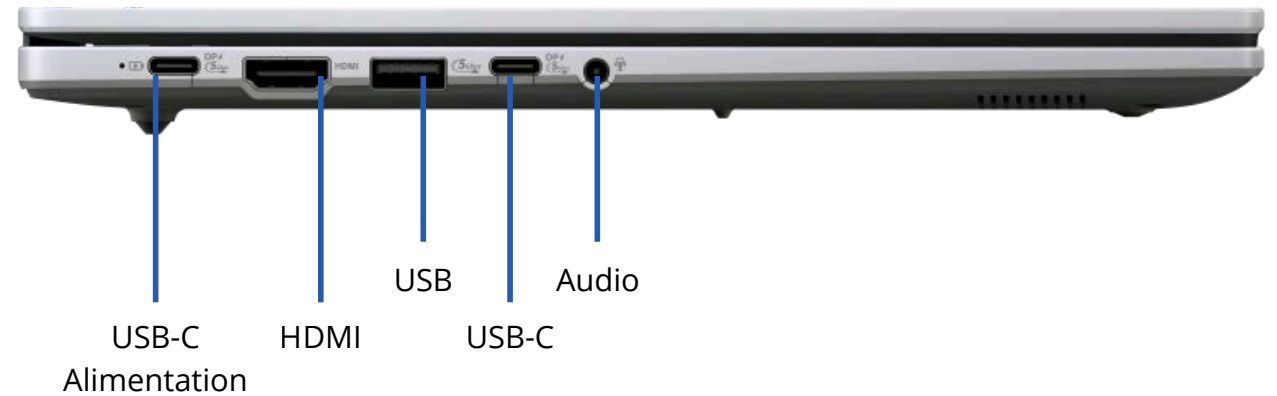
# Présentation du ChromeBook



ASUS Chromebook CX14 (CX1405)



Vue gauche




Vue droite





# Premier démarrage



1

# Connexion au réseau WiFi

Pour la première utilisation, l'ordinateur doit être connecté à internet.

Sélectionnez un réseau wi-fi



Mon WIFI

Si besoin, cliquez sur le bouton **Connexion**





# Identification

2

Une fois connecté à internet, l'ordinateur vous demande de vous connecter à l'aide de vos **identifiants ENT MonLycée.net**.

A screenshot of the MonLycée.NET login page. At the top, it says "Connexion hébergée par auth.monlycee.net". Below that are the logos for "Région Île de France" and "MON Lycée.NET". A central graphic shows a person sitting at a laptop. To the right of the graphic, it says "Bienvenue dans votre Espace Numérique de Travail." and "Connectez-vous pour accéder à votre compte." Below this are two input fields: "Identifiant" and "Mot de passe" (with an eye icon for visibility). At the bottom right, there is a link "Saisir les infos du compte Google" and a small error message "Erreur d'option de connexion ?".

***En cas d'oubli : Se rapprocher du Secrétariat élève ou des CPE***

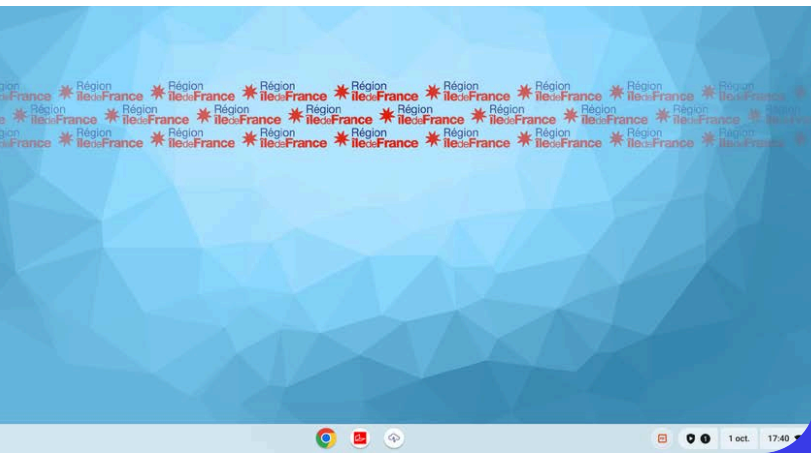
3

# Acceptation des chartes


Lisez les conditions d'utilisations et **acceptez-les**.

Prenez en revue les paramètres de confidentialité  
(localisation/utilisation des données)

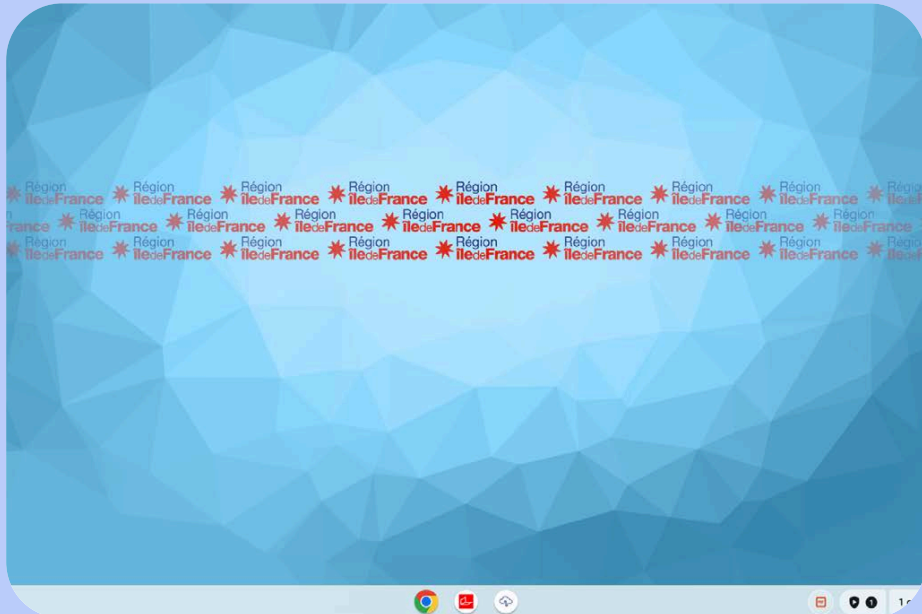




# Repérage dans l'interface



# L'interface de ChromeOS



## Le bureau

Avec la barre des tâches et les raccourcis vers l'ENT et le drive MonLycée.net.

A droite, l'accès aux paramètres rapides (Wi-Fi, son, éteindre l'ordinateur...)




## Le menu ChromeOS

Accès aux applications installées sur le ChromeBook



**Touche Google**

# Mes applications



# ENT MonLycée.net



Place des services numériques x +

psn.monlycee.net

Favoris de monlycee.net

Région Île-de-France | MON Lycée.NET

Bonjour

Soyez accompagné(e) dans la prise en main des manuels granulaires et livres : découvrez le parcours de formation Magistère, construit par la région académique d'Île-de-France : <https://edurl.fr/parcours-magistere-manuels-granulaires> | Plus d'informations [ICI](#) Région Île-de-France ⌵

Voir moins

Hack Ton Lycée (éthiquement) 2ème édition : inscrivez-vous au hackathon de la Région Île-de-France ! Venez relever les défis face aux lycéens et aux enseignants d'Île-de-France du 20 au 31 octobre 2025. Consultez notre [page dédiée](#) et ⌵



# Drive MonLycée.net



Espace stockage de 100 go accessible partout

Fichiers - Drive monlycee.net

drive.monlycee.net/apps/files/files

Favoris de monlycee.net

Tous les fichiers

Récents

Favoris

Dossiers de groupes

Partages

Partagés avec vous

Partagés avec d'autres

Partages en attente

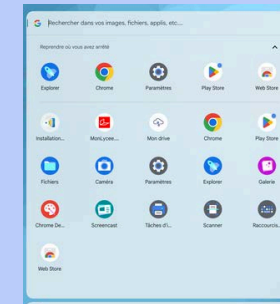
Tous les fichiers + Nouveau

	Nom	Taille	Modifié
	Guide utilisateur	126,4 MB	il y a 2 semain...
	1 dossier	126,4 MB	



# Explorer

Disponible dans  
le menu Google



Accès aux fichiers stockés sur l'appareil et sur le  
Google Drive personnel

**Mes fichiers**

Créer un raccourci vers vos fichiers  
Effectuez un clic droit sur un fichier, puis sélectionnez "Épingler sur l'étagère" pour y accéder rapidement sur l'étagère. [Ignorer](#)

Nom	Taille	Type	Date de modi... ↓
Fichiers Play	--	Dossier	Aujourd'hui à 17:41
Téléchargements	--	Dossier	Aujourd'hui à 17:40

# FAQ

01

**Est-il possible d'installer des applications supplémentaires ?**

**Non, seuls les applications distribuées par la région seront disponibles. Aucune extension chrome ni aucune application du PlayStore ne peuvent être installées.**

02

**Le ChromeBook peut-il lire des fichiers PDF, Word, PowerPoint, Excel... ?**

**Oui, ChromeOS est doté d'un lecteur PDF et d'une suite bureautique intégrés. Ils peuvent être utilisés même sans internet.**

**Attention cependant, le format d'origine peut se retrouver modifié.**

# FAQ

**03**

**Est-ce que le ChromeBook peut se connecter à mon propre Wi-Fi ?**

**Oui, il suffit de le connecter à votre Wi-Fi avec le mot de passe de votre box internet. (Au lycée la machine se connecte automatiquement au réseau nommé "Wifi lycee IDF")**

**04**

**Peut-on stocker des fichiers en local sur le ChromeBook ?**

**Oui. Il est même possible de brancher une clé USB et de faire des transferts de fichiers.**

**05**

**Est-ce qu'il est possible d'avoir Office ?**

**Seule la version en ligne d'Office est disponible sur les Chromebook.**

# SUPPORT / SAV



- Aucune casse ne sera prise en charge
- En cas de panne le PC doit être apporté dans un magasin spécialisé (Darty, FNAC...)